

ОКП 42 1100



НАУЧНО-ПРОИЗВОДСТВЕННАЯ КОМПАНИЯ
«РЭЛСИБ»

**ДАТЧИК
ОТНОСИТЕЛЬНОЙ ВЛАЖНОСТИ
и ТЕМПЕРАТУРЫ
ДВТ-03.НЭ**



Руководство по эксплуатации
РЭС.421262.033 РЭ

Адрес предприятия–изготовителя:

630049, г. Новосибирск, Красный проспект, 79/1

Настоящее руководство по эксплуатации (РЭ) предназначено для ознакомления и изучения основных технических характеристик, гарантий предприятия–изготовителя и условий эксплуатации **датчика относительной влажности и температуры ДВТ–03.НЭ** (далее – прибор).

Перед установкой прибора в изделие электротехническое (аппаратуру, оборудование технологическое и т. п.) необходимо внимательно ознакомиться с настоящим паспортом.

При покупке прибора необходимо проверить:

- комплектность;
- отсутствие механических повреждений;
- наличие штампов и подписей в свидетельстве о приемке и гарантийном талоне предприятия–изготовителя и торгующей организации.

Рекомендуемые условия применения и эксплуатации прибора приведены в приложении А.

Условное обозначение прибора приведено в приложении Б.

1 НАЗНАЧЕНИЕ ИЗДЕЛИЯ

1.1 Датчик относительной влажности и температуры ДВТ–03.НЭ предназначен для использования в схемах контроля и регулирования влажности и температуры *воздуха и неагрессивных газов*.

1.2 Прибор выпускается в пластиковом герметичном корпусе Н.

Прибор в настенном корпусе имеет пять исполнений:

- **Н1** – настенное со встроенным чувствительным элементом влажности и температуры (ЧЭВТ);
- **Н2** – настенное с выносным ЧЭВТ;
- **К1** – канальном – для погружения преобразователя в каналы приточно–вытяжной вентиляции без использования штуцера;
- **К2** – канальном – для погружения преобразователя в каналы приточно–вытяжной вентиляции с уплотнением при помощи резьбового штуцера;
- **У** – уличном – с преобразователем, помещённым в солнцезащитный экран.

Внешний вид, конструктивные исполнения и габаритные размеры прибора и аксессуаров к нему приведены на рисунке 1 и в приложении В.

2 ТЕХНИЧЕСКИЕ ХАРАКТЕРИСТИКИ

2.1 Диапазон напряжения питания – от 18 до 36 В.

2.2 Количество унифицированных выходов напряжения 0 ...10 В – 2.

2.3 Диапазон преобразования сигнала:

а) по относительной влажности:

– 0 В – соответствует 0 %отн.;

–10 В – соответствуют 100 %отн., без конденсации влаги;

б) по температуре:

– 0 В – соответствует минус 40 °С;

– 10 В – соответствуют плюс 100 °С.

2.4 Диапазон измерения температуры и относительной влажности, в зависимости от конструктивного исполнения, в соответствии с таблицей 1.

Таблица 1

Конструктивные исполнения	H1, У	K1, K2, H2
Диапазон измерения температуры, °С	от минус 40 до плюс 50	от минус 40 до плюс 100*
Диапазон измерения относительной влажности, %отн	0 ... 98	

*Примечание – Рабочий диапазон эксплуатации электронного блока: от минус 40 до плюс 50 °С.

2.5 Основная абсолютная погрешность измерения относительной влажности и температуры в зависимости от диапазона измерений, не более – в соответствии с таблицей 2.

2.6 Дополнительная погрешность измерений, не более: ± 10 % от основной абсолютной погрешности, на каждые 10 °С изменения температуры окружающей среды.

Таблица 2

Измеряемая величина	Абсолютная погрешность, в зависимости от исполнения по точности измерения	
	исполнение 2	исполнение 3
Относительная влажность в диапазоне, %: ♦ от 10 до 90;	±3,0	±4,5
♦ от 0 до 10 и от 90 до 98	±4,0	±7,5
Температура в диапазоне, °С: ♦ от -10 до +60;	±1,5	±2,0
♦ от -40 до -10 и от +60 до +100	±2,5	±3,0

2.7 Постоянная времени измерения относительной влажности, при скорости потока воздуха не менее 1 м/с, – не более 60 с.

2.8 Постоянная времени измерения температуры, при скорости потока воздуха не менее 1 м/с, – не более 60 с.

2.9 Прибор имеет взаимозаменяемый ЧЭВТ.

2.10 Электронный блок прибора содержит внутренний фильтр со следующими параметрами:

– время измерения – 1 с;

– постоянная времени – 10 с;

– полоса фильтра – 10 % (При расчёте среднего значения из десяти измеренных игнорируются сигналы, превышающие предыдущие значение на 10 и более процентов).

2.11 Средняя наработка на отказ – не менее 20000 ч.

2.12 Средний срок службы – 3 года.

2.13 Потребляемая мощность не более 2 ВА.

2.14 Габаритные размеры электронного блока прибора, мм, не более: длина – 115,0; высота – 65,0; глубина – 40,0.

2.15 Масса прибора – не более 0,24 кг.

3 КОМПЛЕКТНОСТЬ

3.1 Комплектность поставки прибора – в соответствии с таблицей 4.

Таблица 4

Наименование изделия	Обозначение изделия	Кол., шт
1 Датчик относительной влажности и температуры ДВТ–03.НЭ	РЭЛС.421262.033	1
2 Руководство по эксплуатации	РЭЛС.421262.033 РЭ	1
Аксессуары дополнительно (по заявке Заказчика):		
Колпачок защитный	<i>Ф12 мм из нержавеющей стали</i>	
Кронштейн КД1–Н – для крепления датчика на стене	РЭЛС.745423.003	
Переходник для установки датчика в генератор влажности газа «Родник»	ПУД–12 Ф12 мм (РЭЛС.301522.007)	
Набор для юстировки	см. Приложение В	
Примечание – Поставка прибора в транспортной таре в зависимости от количества приборов и по заявке Заказчика.		

4 ТРЕБОВАНИЯ БЕЗОПАСНОСТИ

4.1 По степени защиты от поражения электрическим током прибор выполнен как изделие III класса по ГОСТ 12.2.007.0–75.

4.2 По степени защиты от проникновения внешних предметов и воды прибор выполнен по ГОСТ 14254–96:

- а) электронный блок – IP 54;
- б) первичный преобразователь:
 - IP50 – в конструктивном исполнении Н;
 - IP53 – в конструктивном исполнении У.

4.3 НЕ ДОПУСКАЕТСЯ попадание влаги на внутренние электро- и радиоэлементы прибора.

4.4 ЗАПРЕЩАЕТСЯ эксплуатация прибора в химически агрессивных средах с содержанием кислот, щелочей и пр.

4.5 **ВНИМАНИЕ!** Используемый в приборе ЧЭВТ не является обычным электронным компонентом. Обращаться с ним необходимо очень осторожно.

НЕ ДОПУСКАЕТСЯ касание рабочей поверхности ЧЭВТ руками.

Не допускается воздействие на ЧЭВТ агрессивных газов, конденсация влаги. Всё это может привести к безвозвратному ухудшению параметров ЧЭВТ и датчика в целом.

Длительное нахождение прибора при высокой относительной влажности может привести к дрейфу его характеристик и ухудшению точности измерений.

4.6 Техническая эксплуатация и обслуживание прибора должны производиться только квалифицированными специалистами, изучившими настоящее РЭ.

5 ОПИСАНИЕ ПРИБОРА И ПРИНЦИПА ЕГО РАБОТЫ

5.1 Прибор, в соответствии с рисунком 1, состоит из:

- электронного блока;
- первичного преобразователя, в котором размещён чувствительный элемент влажности и температуры (ЧЭВТ).



Рисунок 1 – Датчик относительной влажности и температуры ДВТ–03.НЭ

5.2 Электронный блок прибора состоит из схемы преобразования сигналов шины I2C в унифицированные сигналы напряжения 0 ...10 В по относительной влажности и температуре.

5.3 ЧЭВТ является взаимозаменяемым элементом.

При замене ЧЭВТ гарантируется основная погрешность измерений, указанная в п. 2.5 настоящего РЭ.

Примечание – В связи с постоянной работой по усовершенствованию прибора, повышающей его надежность и улучшающей условия эксплуатации, в конструкцию прибора могут быть внесены незначительные изменения, не отраженные в настоящем РЭ.

6 ПОДГОТОВКА ПРИБОРА К РАБОТЕ

6.1 Установить прибор, используя крепёжные элементы или дополнительный кронштейн (см. приложение В) на месте эксплуатации.

6.2 Произвести подключение прибора в соответствии с приложением Г.

7 УКАЗАНИЯ ПО ЭКСПЛУАТАЦИИ

7.1 После транспортирования и (или) хранения в условиях отрицательных температур прибор в транспортной таре необходимо выдержать в нормальных условиях не менее 6 часов.

7.2 Техническая эксплуатация (использование) прибора должна осуществляться в соответствии с настоящим РЭ.

7.3 **ВНИМАНИЕ!** Не допускается воздействие на ЧЭВТ агрессивных газов, конденсации влаги. Всё это может привести к безвозвратному ухудшению параметров сенсора и прибора в целом.

Длительное нахождение прибора при высокой относительной влажности может привести к дрейфу его характеристик и ухудшению точности измерений.

В этом случае рекомендуется – снять ЧЭВТ с прибора и выполнить операцию по восстановлению параметров ЧЭВТ:

– выдержать ЧЭВТ при температуре плюс 100 °С и относительной влажности 0÷5 % в течение 10 часов;

– выдержать ЧЭВТ при температуре плюс 20÷30 °С и относительной влажности (75±5) % в течение 12 часов.

Примечание – Температурной обработке следует подвергать только ЧЭВТ.

8 ТЕХНИЧЕСКОЕ ОБСЛУЖИВАНИЕ

8.1 Периодически, но не реже 1 раза в месяц, необходимо проводить визуальный осмотр прибора, обращая внимание на:

- обеспечение крепления на объекте эксплуатации;
- обеспечение качества электрических соединений;
- отсутствие пыли, грязи и посторонних предметов.

8.2 При наличии обнаруженных недостатков произвести их устранение.

8.3 ЧЭВТ снабжен защитным колпачком, предотвращающем попадание на него капель влаги, масла и других жидкостей, а также пыли. Диаметр пор колпачка – 40 мкм.

Периодически необходимо снимать с датчика и прочищать защитный колпачок в струе воды или сжатого газа с последующей сушкой в камере при температуре не менее 100 °С и в течение не менее 20 минут.

ВНИМАНИЕ! *Налёт масел и грязи* на защитном колпачке может привести к ошибочным измерениям, поэтому в случае, когда колпачок очистить невозможно, его необходимо *заменить*.

8.4 В случае выхода ЧЭВТ из строя, его можно заменить на аналогичный.

8.5 Периодически, через 3–6 месяцев, в зависимости от условий эксплуатации, необходимо контролировать точность показаний прибора.

Рекомендуется использовать для этого набор солей. Методика контроля с использованием солей приведена в приложении Д.

В случае превышения погрешности, указанной в п. 2.5 настоящего РЭ необходимо заменить ЧЭВТ.

8.6 Ремонт прибора выполняется предприятием–изготовителем или специализированными предприятиями (лабораториями).

9 ТРАНСПОРТИРОВАНИЕ и ХРАНЕНИЕ

9.1 Прибор следует хранить и транспортировать в транспортной таре предприятия–изготовителя при температуре окружающей среды от минус 40 до плюс 55 °С и относительной влажности до 95 % без конденсации влаги.

9.2 Прибор может транспортироваться всеми видами транспортных средств.

9.3 Прибор без транспортной упаковки следует хранить в отапливаемом помещении с естественной вентиляцией, при температуре окружающего воздуха от плюс 5 до плюс 40 °С.

Воздух в помещении не должен содержать химически агрессивных примесей, вызывающих коррозию материалов прибора.

10 ГАРАНТИИ ИЗГОТОВИТЕЛЯ

10.1 Предприятие–изготовитель гарантирует соответствие **датчика относительной влажности и температуры ДВТ–03.НЭ** требованиям настоящего РЭ при соблюдении потребителем правил транспортирования, хранения и эксплуатации, изложенных в настоящем РЭ.

10.2 Гарантийный срок эксплуатации датчика относительной **влажности и температуры ДВТ–03.НЭ** – 12 месяцев со дня продажи, при отсутствии данных о продаже – со дня изготовления.

10.3 В течение гарантийного срока эксплуатации предприятие–изготовитель гарантирует бесплатный ремонт или замену прибора в случае выхода из строя при условии соблюдения потребителем правил эксплуатации, транспортирования и хранения.

Бесплатная гарантия не распространяется на случаи выхода прибора из строя по причине его неправильной эксплуатации.

11 СВИДЕТЕЛЬСТВО ОБ УПАКОВЫВАНИИ

Датчик относительной влажности и температуры

ДВТ-03.НЭ – __ – __ – __ – __ зав. номер _____ упакован в НПК «РЭЛСИБ» согласно требованиям, предусмотренным в действующей технической документации.

(должность)

(личная подпись)

(расшифровка подписи)

(год, месяц, число)

12 СВИДЕТЕЛЬСТВО О ПРИЕМКЕ

Датчик относительной влажности и температуры

ДВТ-03.НЭ – __ – __ – __ – __ зав. номер _____ изготовлен и принят в соответствии с обязательными требованиями государственных (национальных) стандартов, действующей технической документации и признан годным для эксплуатации.

Начальник ОТК

М. П.

(личная подпись)

(расшифровка подписи)

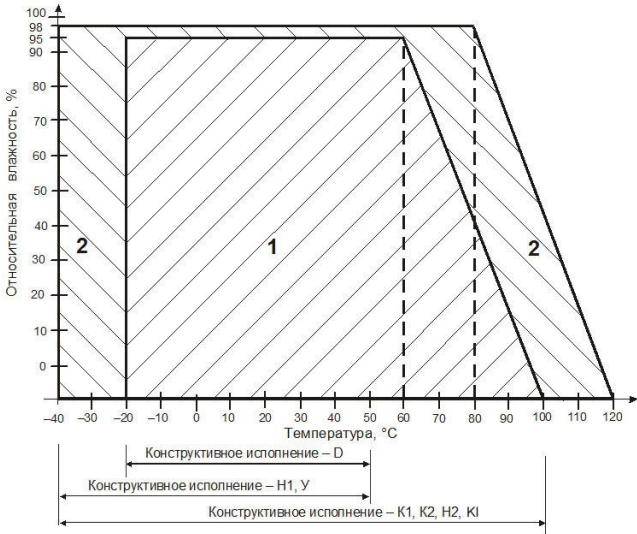
(год, месяц, число)

* * * * *

Примечание – В разделах «СВИДЕТЕЛЬСТВО ОБ УПАКОВЫВАНИИ», «СВИДЕТЕЛЬСТВО О ПРИЁМКЕ» и «ТАЛОН НА ГАРАНТИЙНЫЙ РЕМОНТ» необходимо указывать исполнение по точности измерения, конструктивное исполнение, длину зонда и длину присоединительного кабеля.

Приложение А (Обязательное)

Рекомендуемые условия применения и эксплуатации датчика относительной влажности и температуры ДВТ-03.НЭ

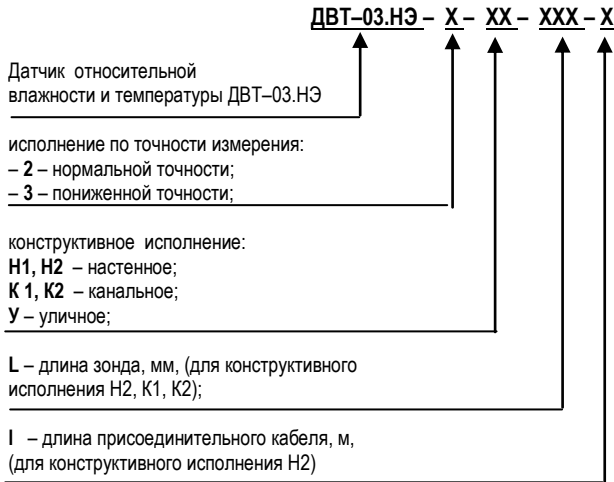


1 – рекомендуемая зона применения (диапазон измерения относительной влажности и температуры);

2 – зона применения в течение не более 50 ч. (максимально-допустимые условия эксплуатации)

Приложение Б
(Обязательное)

**Условное обозначение датчика
относительной влажности и температуры ДВТ-03.НЭ**



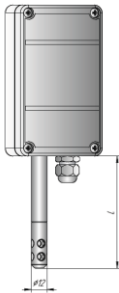
Пример записи датчика при заказе:

«Датчик относительной влажности и температуры ДВТ-03.НЭ пониженной точности, настенного исполнения Н2, с длиной зонда 160 мм и длиной кабеля 1,0 м –

Датчик ДВТ-03.НЭ-3-Н2-160-1,0»

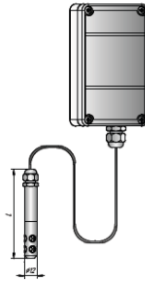
Приложение В

1 Конструктивные исполнения и условные обозначения датчика относительной влажности и температуры ДВТ-03.НЭ



$L = 160,0$ мм

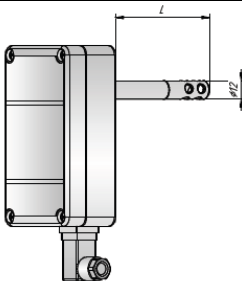
Настенное исполнение – Н1



$L = 160$ мм

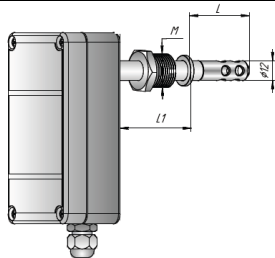
Длина кабеля – 1,0; 2,0 м

Настенное исполнение – Н2



$L = 160; 200; 300$ мм

Канальное исполнение – К1

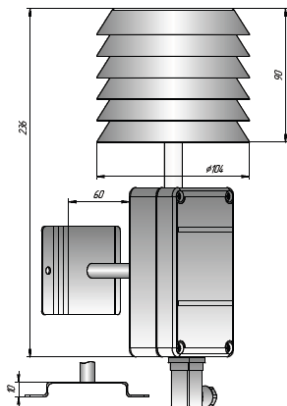


M20X1,5

$L = 160; 200; 300$ мм

Канальное исполнение – К2

Продолжение приложения В



Уличное исполнение – У

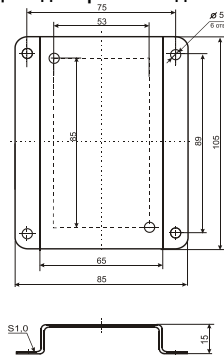
2 Аксессуары к датчикам

2.1 Защитный фильтр



Защитный фильтр $\Phi 12$
из нержавеющей стали

2.2 Кронштейн КД1-Н для крепления датчика в корпусе Н на стене



2.3 Переходник для установки датчика в генератор влажности газа «Родник» – ПУД

ПУД-12	D = 12,0 мм
--------	-------------

2.4 Набор для юстировки в составе:

2.4.1 Набор солей LiCl, MgCl₂, NaBr, NaCl, KCl и K₂SO₄ по 10 г в банках ёмкостью 40 мл, в зависимости от диаметра зонда.



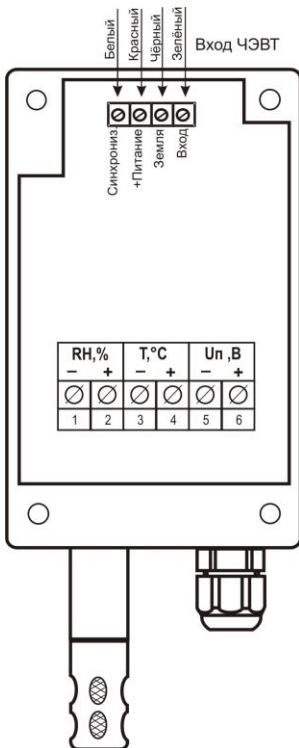
Набор под датчик $\Phi 12$

Прибор при юстировке

2.4.2 Пипетка

Приложение Г

Схема подключения датчика относительной влажности и температуры ДВТ-03.НЭ на месте эксплуатации



Приложение Д (Рекомендуемое)

Рекомендации по практическому использованию солей для проверки датчика относительной влажности и температуры ДВТ-03.НЭ

Соли	Относительная влажность (%) и оценка доверительных интервалов абсолютной погрешности (при P=0,9) над насыщенными водными растворами солей при t, °C						
	0	10	20	30	40	50	60
LiCl	18,6±0,1	14,5±0,2	12,0±0,1	11,9±0,1	11,5±0,1	11,0±0,1	11,0±0,1
MgCl ₂	34,0±0,2	33,6±0,2	33,0±0,1	32,5±0,1	31,6±0,1	30,5±0,1	29,4±0,1
NaBr	66,8±0,2	62,8±0,2	59,4±0,2	57,6±0,2	53,2±0,1	–	–
NaCl	76,2±0,2	75,9±0,2	75,6±0,3	75,3±0,2	75,3±0,2	74,8±0,2	74,5±0,2
KCl	88,2±0,3	86,7±0,3	85,3±0,3	83,6±0,3	83,6±0,3	81,4±0,2	80,0±0,2
K ₂ SO ₄	99,6±0,3	98,3±0,3	97,5±0,4	97,2±0,3	97,2±0,3	97,0±0,2	–

1 Из набора для юстировки взять банку с нужной солью, открыть крышку, при помощи пипетки смочить соль дистиллированной водой.

Надеть на банку сменную крышку с необходимым диаметром внутреннего отверстия.

2 Снять с датчика защитный колпачок (кроме конструктивного исполнения «М»).

Вкрутить банку с поворачичной солью вместо защитного колпачка.

ВНИМАНИЕ! Раствор соли (соль) не должен попадать на датчик.

Соединение должно быть герметично, чтобы исключить "разбавление" паровоздушной смеси внутри банки окружающим воздухом.

3 **ВНИМАНИЕ!** В месте нахождения датчика не должно быть сквозняков, а температура окружающего воздуха должна быть стабильной.

Необходимо дождаться установления показаний.

Время установления равновесия может достигать нескольких часов.

4 Точность метода зависит от следующих факторов:

а) отсутствие градиентов температуры в системе "банка – датчик" и ее стабильность в процессе измерений;

б) герметичность системы.

5 **ВНИМАНИЕ!** Не рекомендуется использовать соль K₂SO₄ на время более 1 часа.

НАУЧНО-ПРОИЗВОДСТВЕННАЯ КОМПАНИЯ
«РЭЛСИБ»

Корешок талона
на замену датчика ДВТ-03.НЭ зав. № _____ Изъят " _____ " _____ 201 _ г.
Линия

О. Т. Р. е. з. а

ТАЛОН

на гарантийный ремонт
датчика относительной влажности и
температуры ДВТ-03.НЭ

Заводской номер изделия № _____

Дата выпуска « _____ » _____ 201 _ г.

Продан « _____ » _____ 201 _ г.

(наименование и штамп торгующей организации)

Введен в эксплуатацию « _____ » _____ 201 _ г.

Владелец и его адрес _____

Характер дефекта (отказа, неисправностей и т. п.): _____

Подпись и печать руководителя организации, эксплуатирующей
датчик ДВТ-03.НЭ _____

Примечание – Талон на гарантийный ремонт, в случае отказа датчика ДВТ-03.НЭ, отправить в адрес предприятия-изготовителя для сбора статистической информации об эксплуатации, качестве и надёжности датчика ДВТ-03.НЭ

**НАУЧНО–ПРОИЗВОДСТВЕННАЯ КОМПАНИЯ
«РЭЛСИБ»**

*приглашает предприятия (организации, фирмы)
к сотрудничеству по видам деятельности:*

- разработка новой продукции производственно–технического назначения, в частности: терморегуляторов, измерителей температуры и влажности, термовыключателей, реле температурных, датчиков температуры и влажности, таймеров, счётчиков и других контрольно–измерительных и регистрирующих приборов;
- техническое обслуживание и ремонт контрольно–измерительных приборов;
- реализация продукции собственного производства и производственно–технического назначения от поставщиков.

Мы ждем Ваших предложений!

e–mail: tech@relsib.com